



PRÉFET DE LA REGION MARTINIQUE

Dossier de presse

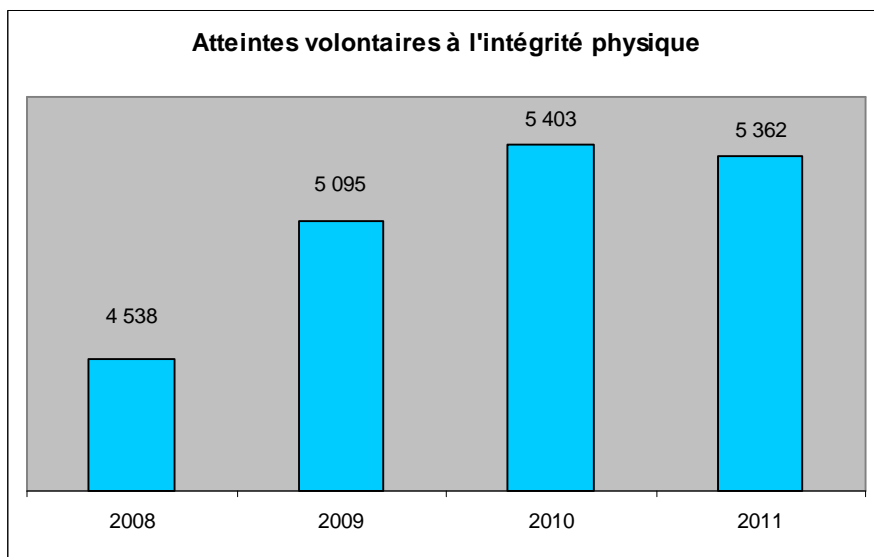
Bilan de la politique de sécurité

Année 2011

Contact presse :

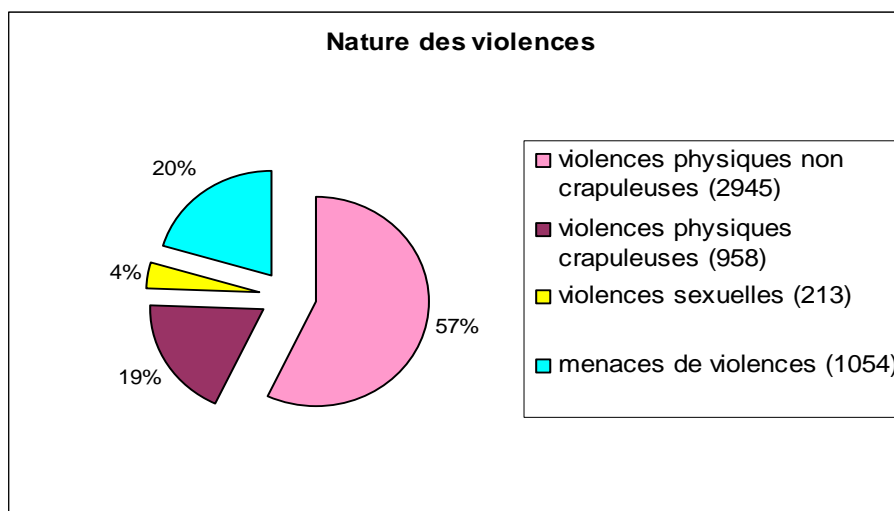
Audrey HAMANN 05 96 39 39 20 ou 06 96 28 34 42
audrey.hamann@martinique.gouv.fr

Les atteintes volontaires à l'intégrité physique en baisse



Une baisse globale de **5%** est à noter, soit près de **300** victimes de violences en moins cette année.

L'année 2011 marque pour la première fois depuis plusieurs années l'arrêt de l'augmentation des violences.



Les violences aux personnes restent préoccupantes avec **13** faits pour 1000 habitants soit près de deux fois le taux national.

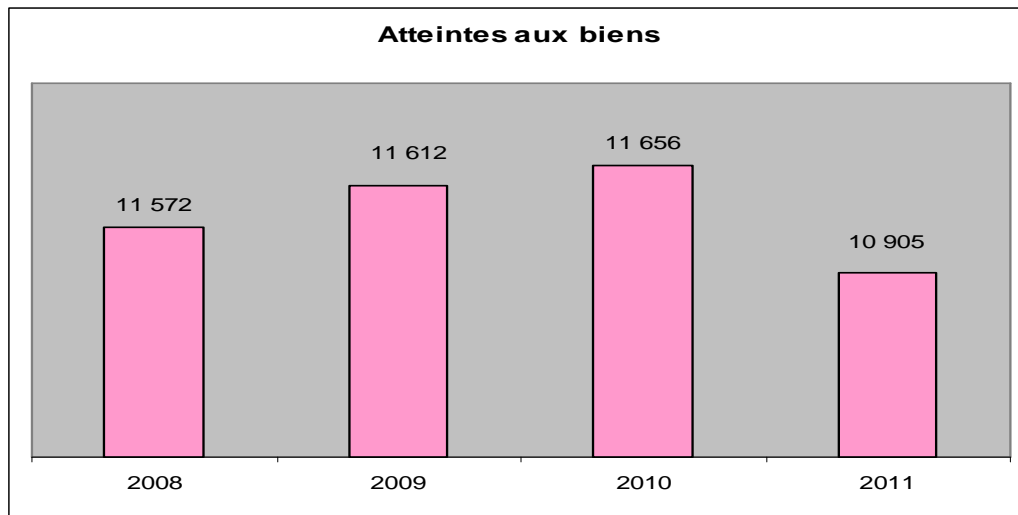
Cet écart est essentiellement dû aux violences non crapuleuses (dont l'objet n'est pas le vol), très souvent intrafamiliales, qui constituent près de 60% des faits. En revanche les violences crapuleuses (liées à un vol) sont, rapportées à la population, du même ordre que la moyenne nationale.

ZOOM : Vols à main armée

Avec **41 faits** de moins les vols à main armée diminuent de **17%**. Ce résultat est le fruit de la coopération renforcée entre la police et la gendarmerie qui a permis notamment le démantèlement de **5** équipes, représentant une trentaine de personnes à l'origine d'une centaine de crimes et délits.

Les atteintes aux biens également en baisse

Une baisse de **6%** est à noter, soit **700** victimes en moins.
Le taux départemental de **27** faits pour 1000 habitants reste nettement inférieur au taux national (**34‰**).



ZOOM Cambriolages :

Si le nombre de cambriolages d'établissements commerciaux et industriels est en très forte baisse (**-39%**) dans le département, en revanche les cambriolages de résidences principales et secondaires continuent de progresser (**+3%**). Cette évolution est particulièrement marquée en zone gendarmerie avec une augmentation de **15%**, alors que le phénomène est en diminution en zone police.

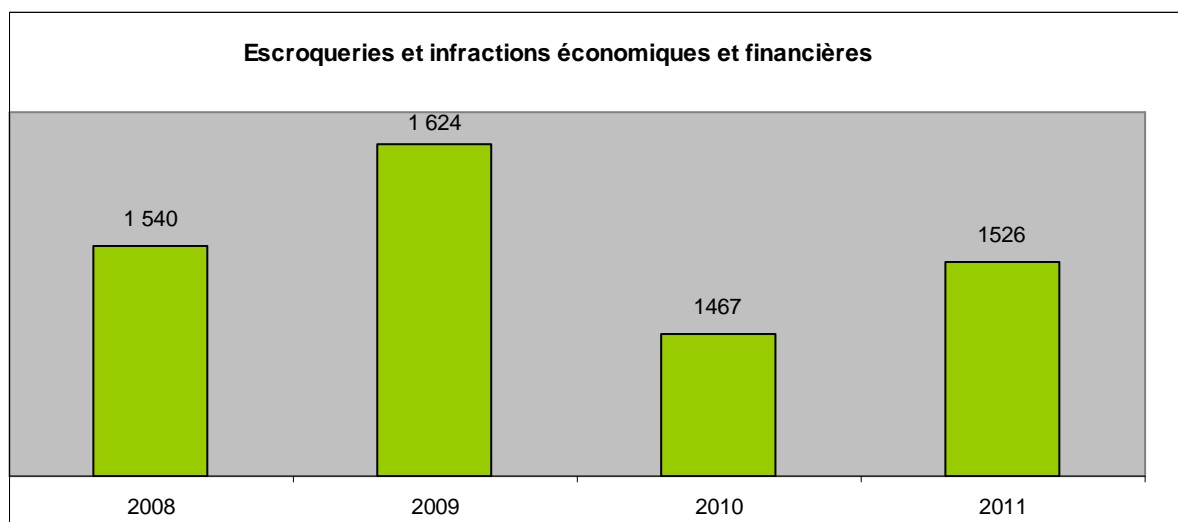
La lutte contre les cambriolages est une priorité et se traduit opérationnellement par :

- le développement de la police technique et scientifique de masse avec relevé systématique des traces sur le lieu du cambriolage
- le partage d'information entre les services de sécurité
- la réalisation d'opérations de contrôles routiers avec ouverture des coffres sur les principaux axes

Les escroqueries et infractions économiques et financières

La délinquance économique et financière, en augmentation globale de **4%** reste néanmoins inférieure à la moyenne nationale avec un taux de **3,84‰** contre **5,56‰**.

La hausse enregistrée est essentiellement due à l'activité des services en matière de lutte contre la délinquance financière **(+15%)** et en particulier contre le travail illégal. Les escroqueries de tous types sont quasiment stabilisées **(+1,3%)**.



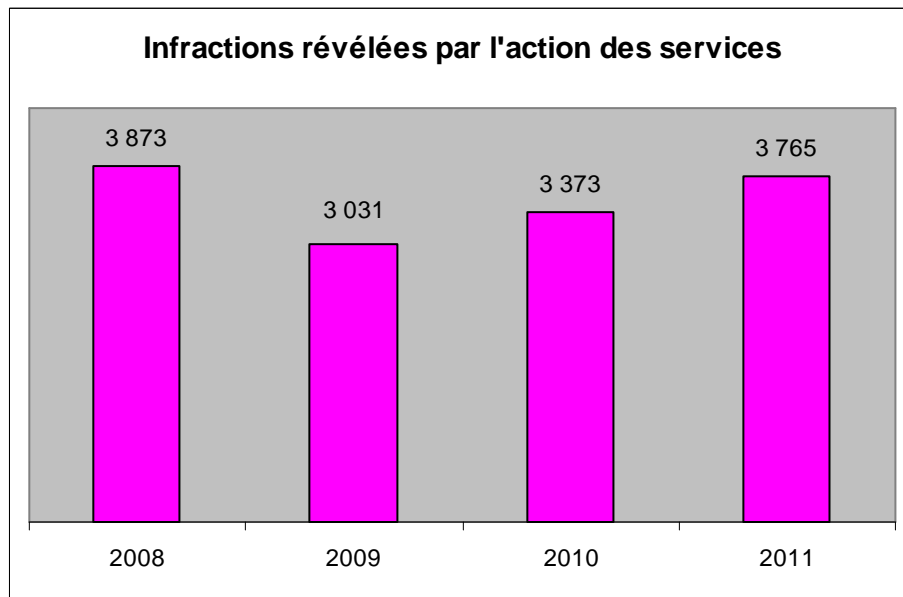
Appel à la vigilance :

Suite à la recrudescence des escroqueries par Internet, il est important de rappeler qu'en aucun cas on ne doit payer un bien par avance par mandat, ou donner son numéro de carte bleue sur un site non sécurisé.

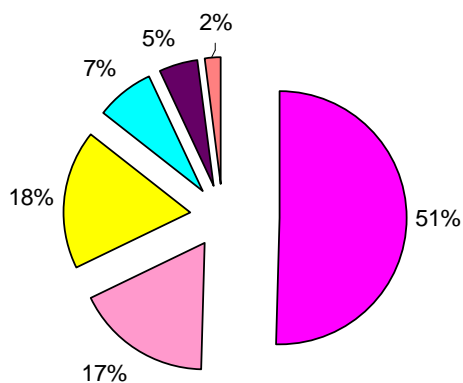
L'activité des services en forte progression

Les infractions révélées par l'activité des services sont en forte progression (+12%).

Cet indicateur de la mobilisation des forces de sécurité traduit le renforcement de la présence sur le terrain de la police et de la gendarmerie, en particulier dans le cadre de la mise en œuvre du dispositif des patrouilleurs.

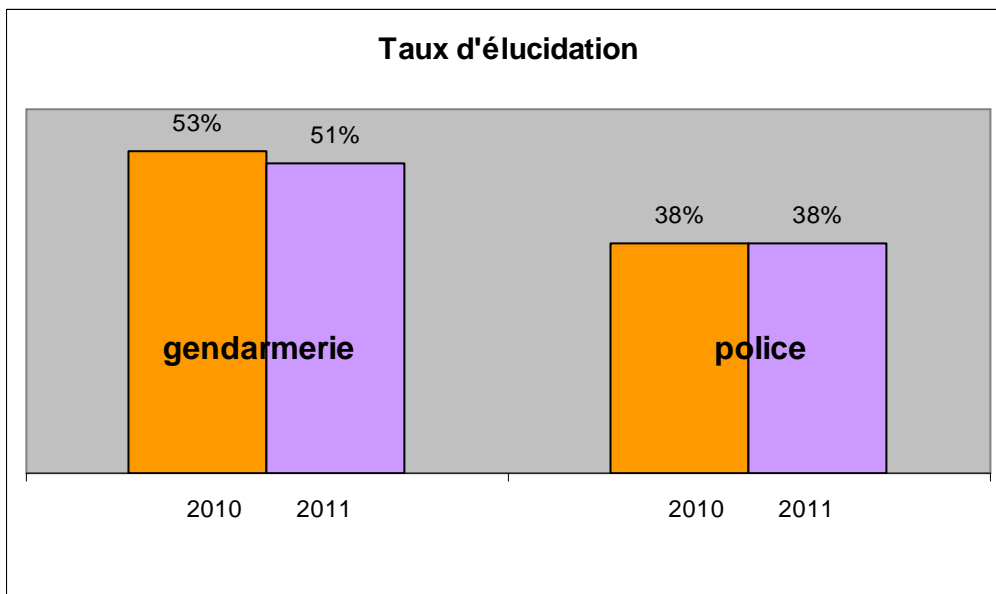


Principales infractions constatées 2011



- Infraction à la Législation des Stupéfiants (ILS)
- Infraction à la Législation des Armes (ILA)
- Infraction à la Législation des Etrangers (ILE)
- recels
- travail clandestin
- Autres (faux documents, atteintes à l'environnement, débit de boissons, délits course et jeux)

Le taux d'élucidation correspond au ratio du nombre d'affaires résolues sur le nombre total de faits constatés.

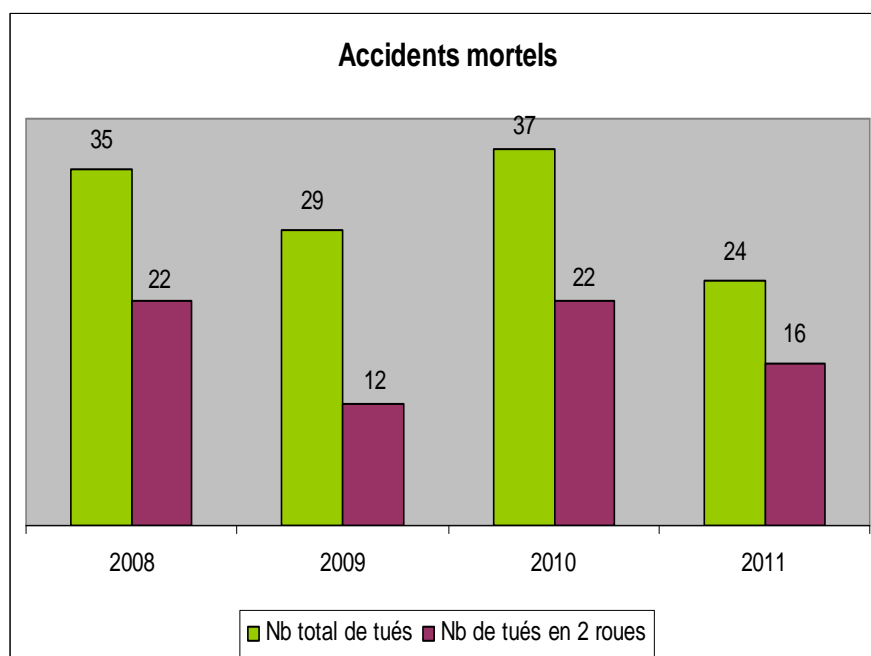


Le taux d'élucidation pour la police et la gendarmerie reste supérieur au taux national (38%).

Bilan sécurité routière Moins de morts en 2011

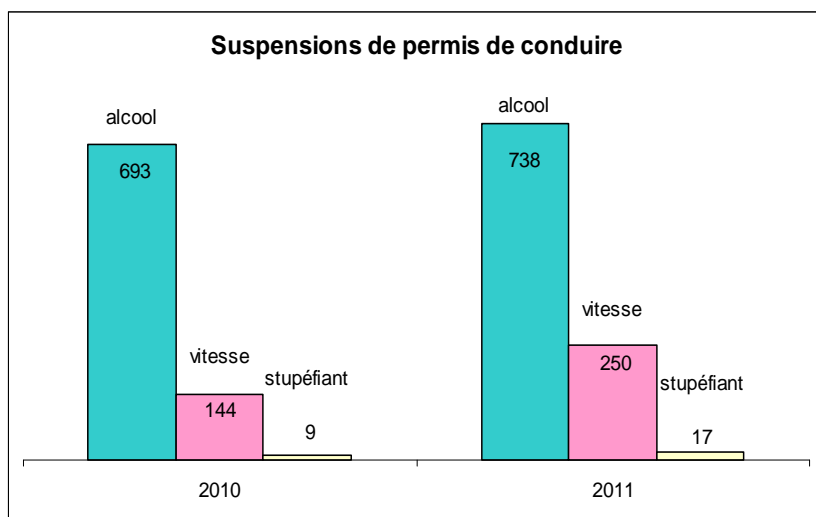

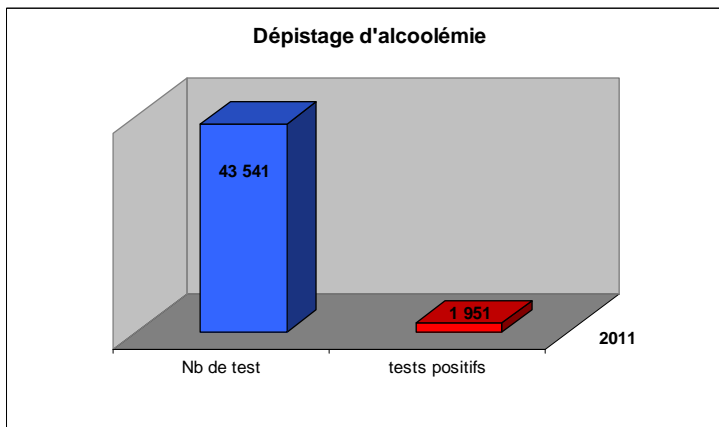
	2008	2009	2010	2011	Evolution 2010/2011
Nombre d'accidents	604	534	456	473	+3,7%
Nombre de morts	35	29	37	24	-35,1%
Nombre de blessés graves	270	296	274	239	-12,8%
Nombre total de victimes	872	733	630	671	+6,5%

Si le nombre global de morts baisse nettement (**-35,1%**), les 2 roues continuent de représenter plus de la moitié des tués (**66,7%**).

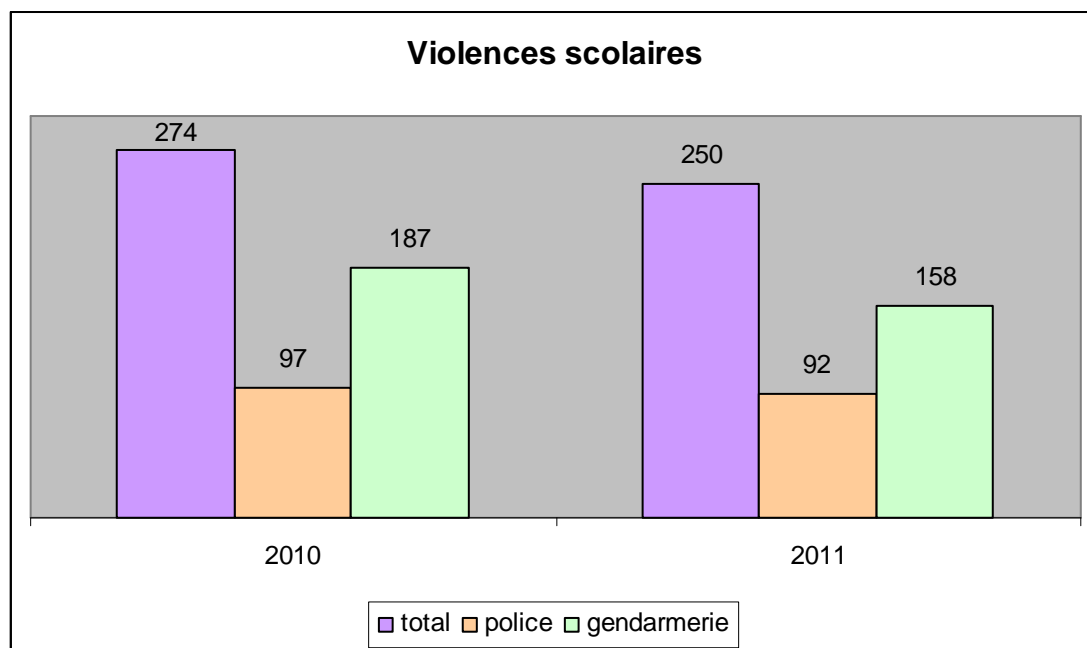


Dans le cadre de la politique de sécurité routière la mobilisation de la police et de la gendarmerie s'est traduit dans le département par plus de **43 000** dépistages d'alcoolémie et stupéfiants, soit près de **120** contrôles par jour.

Ces contrôles ont débouché sur **1005** suspensions de permis de conduire, soit **159** de plus qu'en 2010.



Les violences scolaires



Il s'agit des faits constatés dans les établissements scolaires et à leurs abords ainsi que dans les transports scolaires.

Une diminution significative s'est amorcée dès la rentrée scolaire 2011/2012.

Les chiffres prennent en compte :

Tous les faits de violence (crapuleuse, non crapuleuse et sexuelle) :

- menaces
- les usages de stupéfiants
- les ports d'armes

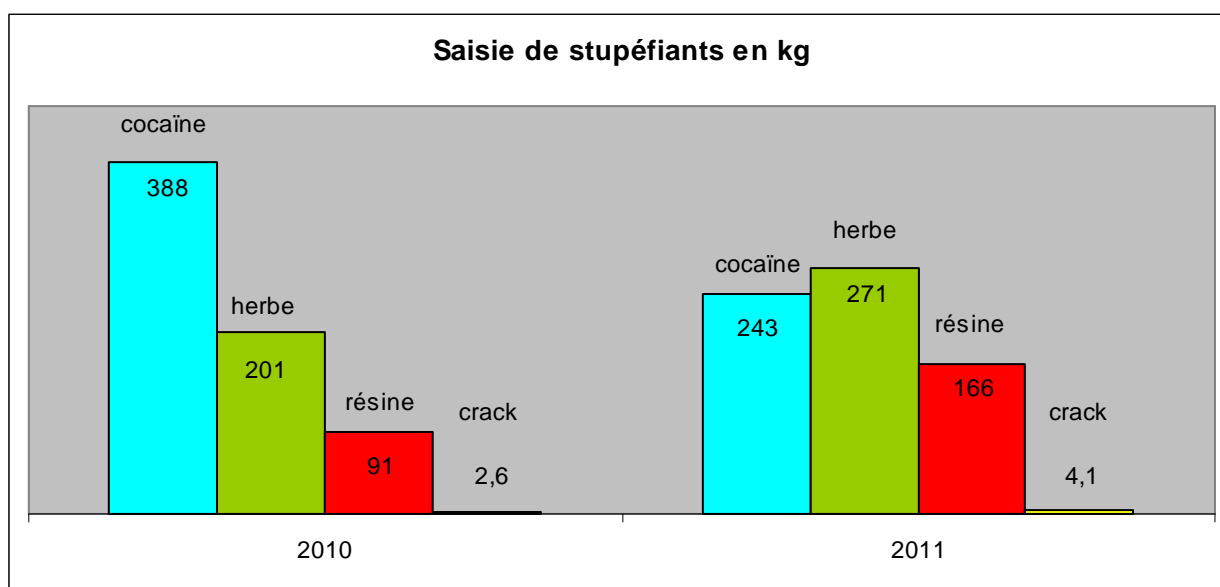
Le premier trimestre 2011 s'est bien déroulé avec une forte baisse des incidents graves recensés par l'éducation nationale.

La politique de sanctuarisation des établissements scolaires se traduit par :

- amélioration du partage d'information entre la justice, le rectorat et les forces de sécurité dans le cadre de la convention tripartite signée à la rentrée 2011
- réponse immédiate des forces de police et de gendarmerie en cas d'incident dans un établissement
- systématisation des contrôles en matière de stupéfiants aux abords des établissements scolaires

Lutte contre le trafic de stupéfiants

La lutte contre le trafic de stupéfiants à destination du marché local constitue une priorité des forces de sécurité. En 2011, les opérations anti-débarquement, les contrôles sur les axes routiers et le renforcement de la surveillance des flux aéroportuaires ont permis de maintenir un niveau important de quantités saisies.



La lutte contre le trafic à destination du marché local a été renforcée et se traduit par des saisies de stupéfiants importantes.

S'agissant du trafic intercontinental de cocaïne au départ d'Amérique du Sud, c'est plus de **10 t** qui ont été saisies en 2011.

