

Avertissement : Les résultats présentés reposent sur un système de remontées rapides. Il s'agit de données provisoires

Bilan du mois	Accidents corporels	Tués à 30 jours	Total blessés	Dont blessés hospitalisés
Décembre 2022 provisoire	40	2	53	17
Décembre 2021	46	6	57	16
Variation	-6	-4	-4	1
Evolution 2022/2021	-13%	-67.00 %	-7%	6%

Le mois de décembre 2022 a été un mois dans la moyenne statistique avec 2 tués et bien plus favorable que décembre 2021 (6 tués) , les accidents et les blessés sont en baisse, les blessés hospitalisés en légère hausse

Bilan 12 mois	Accidents corporels	Tués à 30 jours	Total blessés	Dont blessés hospitalisés
12 mois 2022 provisoire	513	28	691	199
12 mois 2021	489	29	642	177
Variation	24	-1	49	22
Evolution 2022/2021	5%	-3.00 %	8%	12%

Le cumul des 12 mois montre une augmentation des accidents et des blessés mais une légère baisse des tués (- 1 tué)

Tués par catégorie d'usagers en cumul	Piéton	Vélo	Cyclo	Moto	Voiturette	VL	PL	Total
Année 2022	4	1	0	15	0	8	0	28
Année 2021	5	1	0	15	0	8	0	29

Le cumul de janvier à décembre 2022 montre une légère baisse de la mortalité routière par rapport à l'année 2021 (- 1 tué) et une quasi stabilité de la mortalité par catégories d'usagers excepté pour les piétons (- 1 tué), **les 2RM représentent 54% des tués** (52% en 2021)

Sécurité routière :

Le chiffre du mois : **2 tués** en décembre 2022

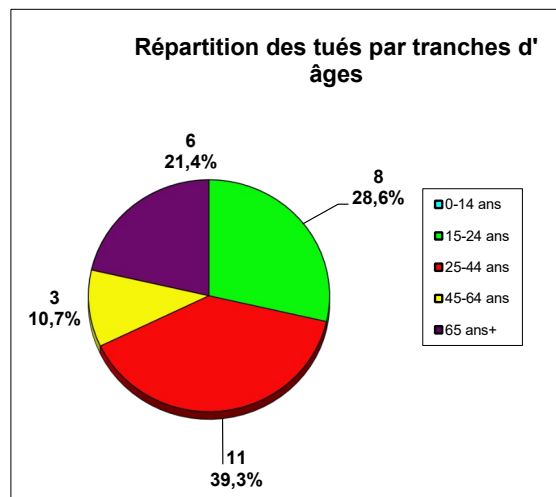
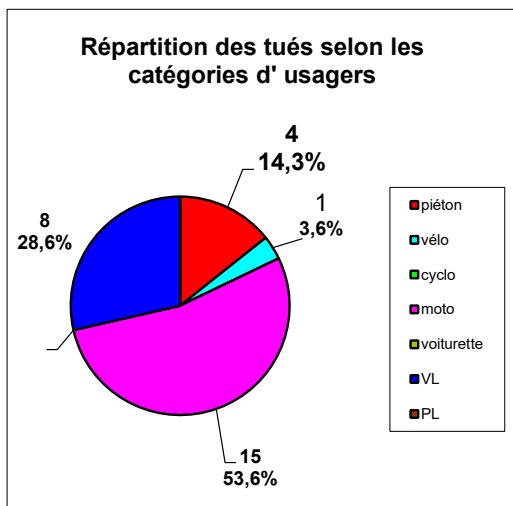
Le saviez vous ?, depuis le 1^{er} janvier 2022 :

- * **6** accidents mortels sur **10** la nuit et **1** accident mortel sur **2** le week-end
- * **36%** des tués se sont tués seuls en 2022
- * **L'alcool** est présente dans **59%** des accidents mortels en 2022, la moyenne des taux d'alcool connus est de **1,83 g/L**

Retrouvez toute la sécurité routière en ligne :
<http://www.martinique.developpement-durable.gouv.fr/>
 ou en flashant ce code depuis votre smartphone ou tablette



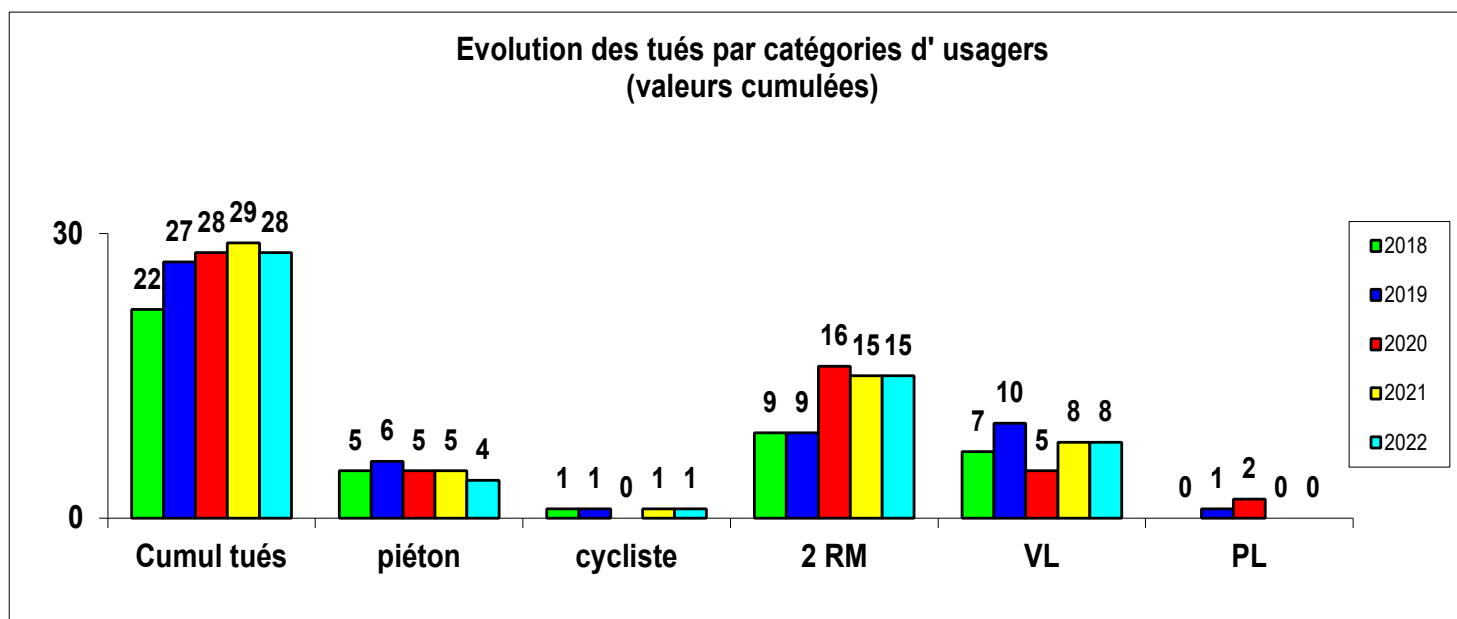
Répartition du nombre de tués (valeurs calculées depuis le début de l'année 2022) par tranche d'âge et par catégories d'usagers :



71% des tués sont des usagers vulnérables (*)

96 des tués sont des hommes, 46% des tués ont moins de 30 ans, 57% des tués ont moins de 40 ans, la moyenne d'âge des tués en 2022 est de 41,5 ans pour 28 tués (contre 36,1 ans en 2021 pour 29 tués)

(*): piétons, cyclistes, 2RM



La mortalité routière au 31 décembre 2022 (28 tués) est en légère baisse par rapport à 2021 (29 tués) et en légère augmentation par rapport à la moyenne des 4 dernières années (27 tués), la mortalité 2RM est en hausse depuis 2020, passant d'une moyenne de 10 tués par an entre 2017 et 2019 à 15 tués par an entre 2020 et 2022

Un accident corporel : (mortel et non mortel) de la circulation routière est un accident qui :
 provoque au moins une victime, c'est-à-dire un usager ayant nécessité des soins médicaux ;
 survient sur une voie ouverte à la circulation publique ;

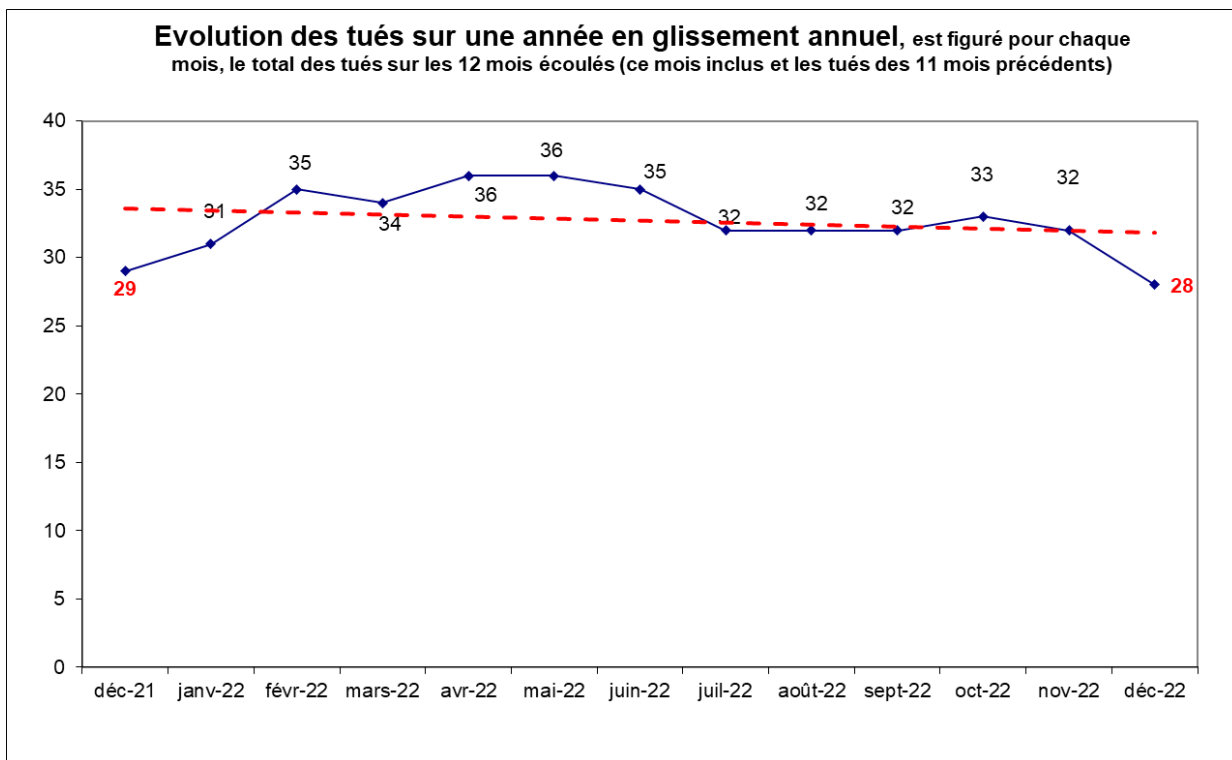
implique au moins un véhicule

Tué: victime décédée sur le coup ou dans les 30 jours qui suivent l'accident.

Blessé hospitalisé (BH) : blessé hospitalisé plus de 24 heures, non décédé dans les 30 jours

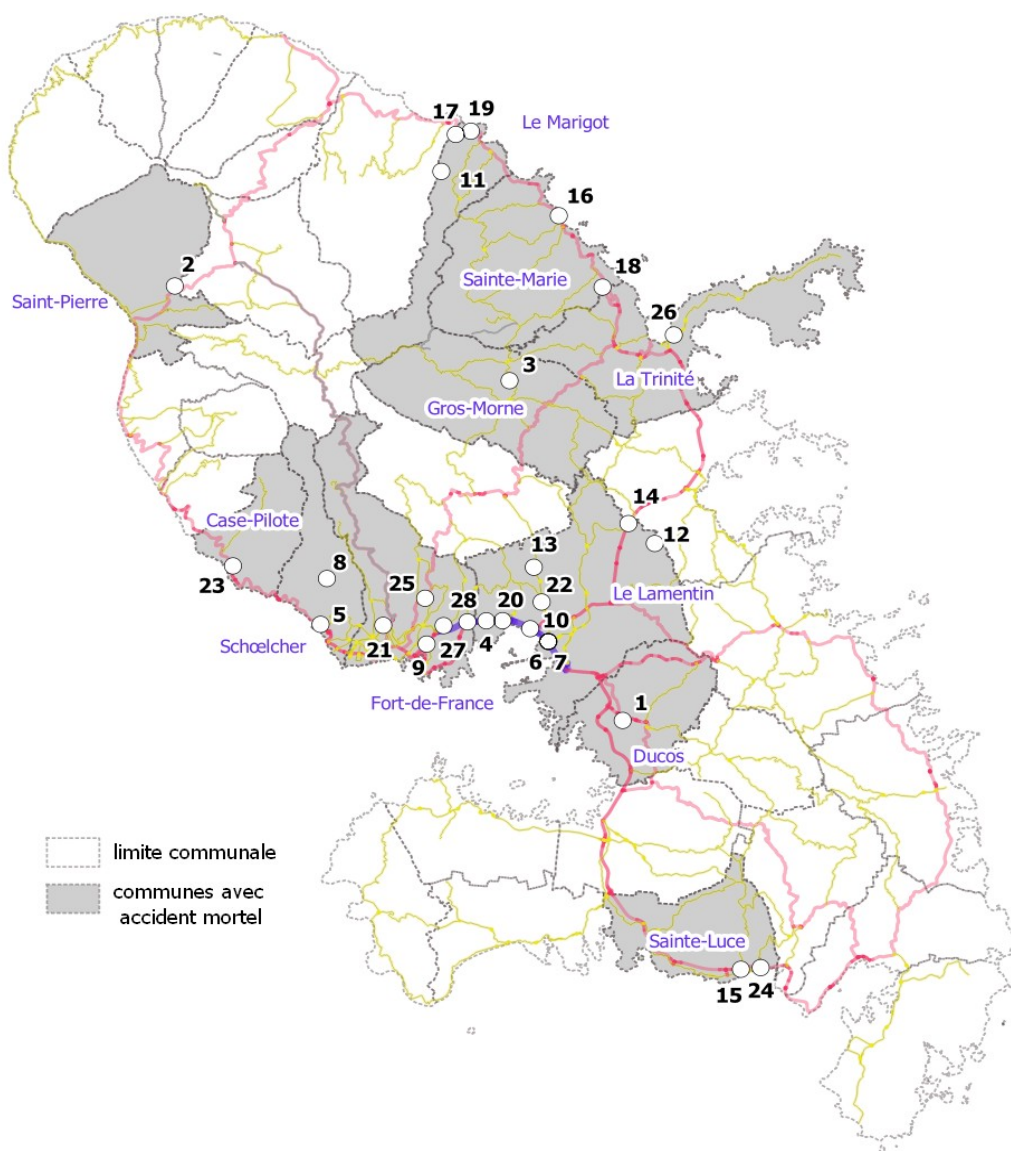
Blessé léger (BL) : victime ayant fait l'objet de soins médicaux mais n'ayant pas été admise comme patient à l'hôpital plus de 24 heures

2RM : les deux-roues motorisés regroupent les motocyclettes, les scooters et les cyclomoteurs de toutes cylindrées y compris à 3 roues



La tendance des tués en glissement annuel est légèrement en baisse sur 12 mois

Localisation des tués en Martinique en 2022 du 1^{er} janvier au 31 décembre



tué	Commune	Victime	Sexe	âge
1	Ducos	Moto	H	29
2	Saint Pierre	Vélo	H	15
3	Gros Morne	Moto	H	26
4	Le Lamentin	Moto	H	24
5	Schoelcher	VL	H	26
6	Le Lamentin	piéton	H	40
7	Le Lamentin	Moto	H	24
8	Schoelcher	VL	H	81
9	Fort de France	Moto	H	30
10	Le Lamentin	Moto	H	35
11	Le Marigot	Moto	H	20
12	Le Lamentin	VL	H	76
13	Le Lamentin	Moto	H	27
14	Le Lamentin	VL	H	55
15	Saint Luce	moto	H	43
16	Sainte Marie	moto	H	40
17	Le Marigot	VL	H	73
18	Sainte Marie	moto	H	47
19	Le Marigot	moto	H	30
20	Le Lamentin	moto	H	27
21	Fort de France	piéton	H	79
22	Le Lamentin	moto	H	24
23	Case Pilote	piéton	H	60
24	Sainte Luce	moto	H	19
25	Fort de France	piéton	H	83
26	Trinité	VL	H	21
27	Fort de France	VL	F	87
28	Fort de France	VL	H	22

89% des tués en 2022 sont localisés dans le centre ou le Nord de la Martinique contre 59% en 2021